












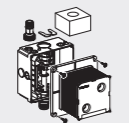
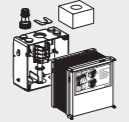
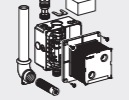


Przegląd asortymentu – systemy spłukiwania pisuarów Geberit

Geberit Sp. z o.o, Stan: listopad 2021

Wykonanie	Natynkowy				Podtynkowy								
	Zasilanie sieciowe	Zasilanie bateryjne			Zasilanie sieciowe	Zasilanie sieciowe, zakryte	Zasilanie bateryjne	Basic (16x16)					
		Zasilanie sieciowe	Zasilanie bateryjne	Zasilanie bateryjne				Zasilanie sieciowe	Zasilanie bateryjne	Zasilanie bateryjne			Układ pneumatyczny
Inne													
116.076.00.1	116.077.00.1	115.805.46.1	115.806.46.1		116.021.xx.5	116.086.00.1	116.031.xx.5	115.802.xx.5	115.817.xx.5	115.804.xx.5	115.818.xx.5	115.820.xx.5	
Typ 01					116.021.xx.5		116.031.xx.5						
Typ 10					116.025.xx.1		116.035.xx.1						
Typ 30					116.027.xx.1		116.037.xx.1						
Typ 50					116.026.xx.1		116.036.xx.1						
Mambo					116.023.FW.1		116.033.FW.1						
Elementy montażowe do pisuaru Geberit Duofix													
111.616.00.1													
Element montażowy Geberit Duofix do pisuaru, 112–130 cm, uniwersalny					✓		✓						
111.676.00.1													
Element montażowy Geberit Duofix do pisuaru, 112–130 cm, uniwersalny, do głowicy tryskaczowej					✓		✓						
111.686.00.1	✓	✓											
Element montażowy Geberit Duofix do pisuaru, 112–130 cm, uniwersalny, do armatury natynkowej													
111.689.00.1						✓							
Element montażowy Geberit Duofix do pisuaru, 112–130 cm, uniwersalny, do ukrytej armatury pisuarowej													
111.617.00.1													
Element montażowy Geberit Duofix do pisuaru, 98 cm, uniwersalny, do uruchamiania od góry													
111.665.00.5								✓	✓	✓	✓	✓	✓
Element montażowy Geberit Duofix do pisuaru, 130 cm, uniwersalny, do systemu spłukiwania pisuarów Basic													
Elementy montażowe do pisuaru Geberit GIS													
461.621.00.1													
Element montażowy Geberit GIS do pisuaru, 114 cm, uniwersalny					✓		✓						
461.606.00.1													
Element montażowy Geberit GIS do pisuaru, 114 cm, uniwersalny, do głowicy tryskaczowej					✓		✓						
461.689.00.1													
Element montażowy Geberit GIS do pisuaru, 114–132 cm, uniwersalny, do ukrytej armatury pisuarowej						✓							
461.686.00.1	✓	✓											
Element montażowy Geberit GIS do pisuaru, 114 cm, uniwersalny, do armatury natynkowej													
461.622.00.1													
Element montażowy Geberit GIS do pisuaru, 100 cm, uniwersalny, do uruchamiania od góry													
Elementy montażowe do pisuaru Geberit Kombifix													
457.611.00.1													
Element montażowy Geberit Kombifix do pisuaru, 109–127 cm, uniwersalny					✓		✓						
457.606.00.1													
Element montażowy Geberit Kombifix do pisuaru, 109–127 cm, uniwersalny, do głowicy tryskaczowej					✓		✓						
457.612.00.1													
Element montażowy Geberit Kombifix do pisuaru, 98 cm, uniwersalny, do uruchamiania od góry													
457.689.00.1													
Element montażowy Geberit Kombifix do pisuaru, 109–127 cm, uniwersalny, do ukrytej armatury pisuarowej													
457.686.00.1	✓	✓											
Element montażowy Geberit Kombifix do pisuaru, 109–127 cm, uniwersalny, do armatury natynkowej													
Skrzynka montażowa													
116.001.00.1													
Zestaw montażowy Geberit do zaworu spłukującego do pisuaru, uniwersalny					✓		✓						
115.801.00.5													
Zestaw montażowy Geberit do zaworu spłukującego do pisuaru Basic								✓	✓	✓	✓	✓	✓
116.005.00.1													
Zestaw montażowy Geberit do pisuarów Preda, Selva i Tamina, do zaworu spłukującego do pisuarów					✓		✓						

✓ Kompatybilny